



# ***Situación Sistema penitenciario***

Fuente: Balance de  
Ejecución Presupuestal y  
Rendición de Cuentas –  
Ejercicios 2011 a 2022

# Evolución del gasto total por

Cifras en miles de \$ de 2022

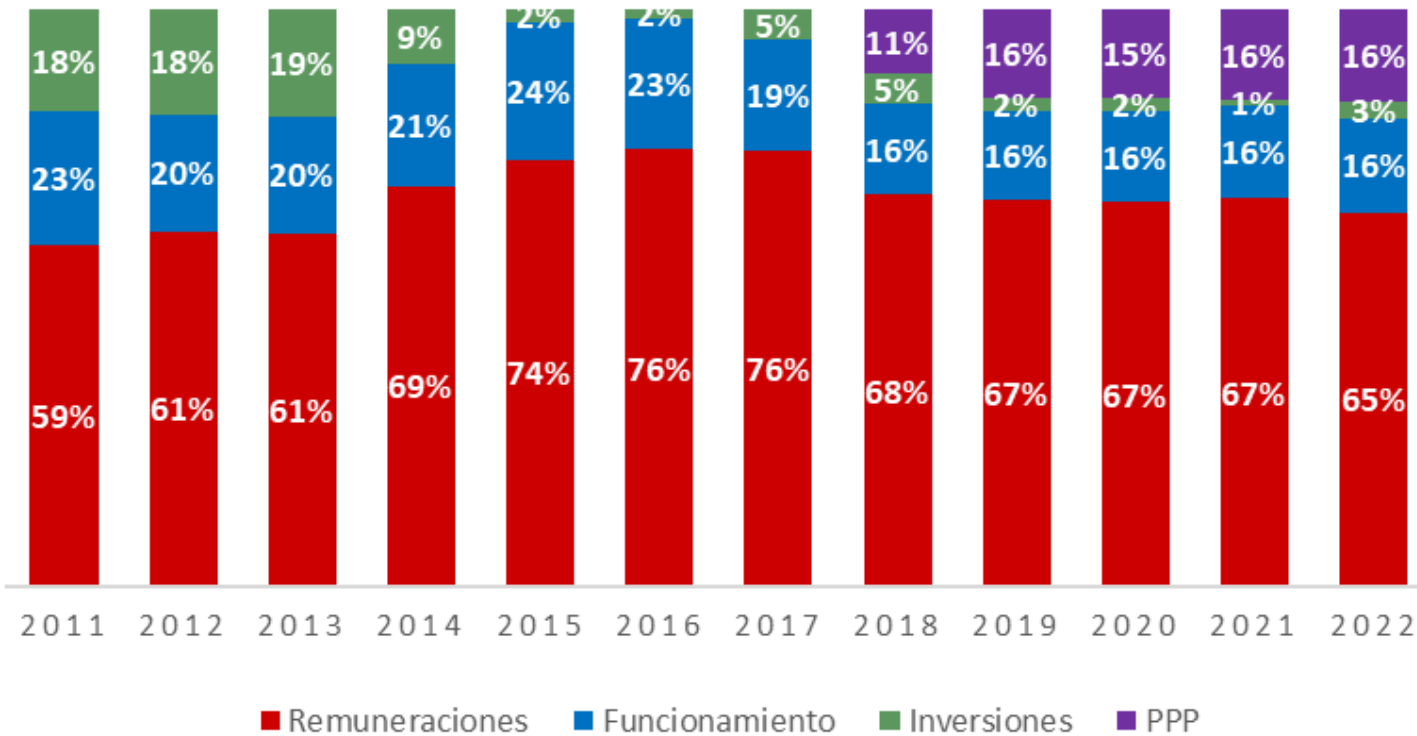
Año	Gasto total	# PPL	Gasto anual por PPL	Gasto mensual por PPL
2011	4.169.836	9.185	454	38
2012	4.834.962	9.413	514	43
2013	5.180.895	9.688	535	45
2014	5.346.776	9.727	550	46
2015	4.900.818	9.937	493	41
2016	4.861.578	10.303	472	39
2017	5.703.482	11.005	518	43
2018	6.830.342	10.179	671	56
2019	7.082.474	11.027	642	54
2020	7.141.247	12.414	575	48
2021	7.007.127	13.693	512	43
2022	6.838.442	14.497	472	39

Cálculo - Gasto total de:

- Programa 461 correspondiente a MI y MDN más,
- Pagos por PPP más,
- Inciso 29 Unidad Ejecutora 86 SAI-PPL

# Estructura del gasto

Estructura del gasto ejecutado  
MI+MDN+ASSE



# Apertura Ministerio del Interior

Programa 461 - Gestión de la privación de libertad / Inciso 04 - Ministerio del Interior

Cifras en miles de pesos de 2022

Año	Total	Remuneraciones	Funcionamiento	Inversiones	PPP
2011	<b>3.921.307</b>	2.290.062	910.189	721.057	0
2012	<b>4.387.314</b>	2.608.808	900.657	877.848	0
2013	<b>4.712.561</b>	2.783.986	966.360	962.215	0
2014	<b>4.810.926</b>	3.258.022	1.046.414	506.489	0
2015	<b>4.347.682</b>	3.161.404	1.070.620	115.658	0
2016	<b>4.291.209</b>	3.193.131	1.015.891	82.187	0
2017	<b>5.080.689</b>	3.774.259	1.013.604	292.826	0
2018	<b>5.343.847</b>	4.003.417	1.001.850	338.580	769.090
2019	<b>5.224.635</b>	4.065.500	1.015.110	144.025	1.099.758
2020	<b>5.312.832</b>	4.102.491	1.057.338	153.003	1.101.928
2021	<b>5.200.547</b>	4.063.737	1.076.780	60.030	1.097.020
2022	<b>5.046.763</b>	3.805.989	1.055.765	185.009	1.096.550



# Funcionamiento - MI

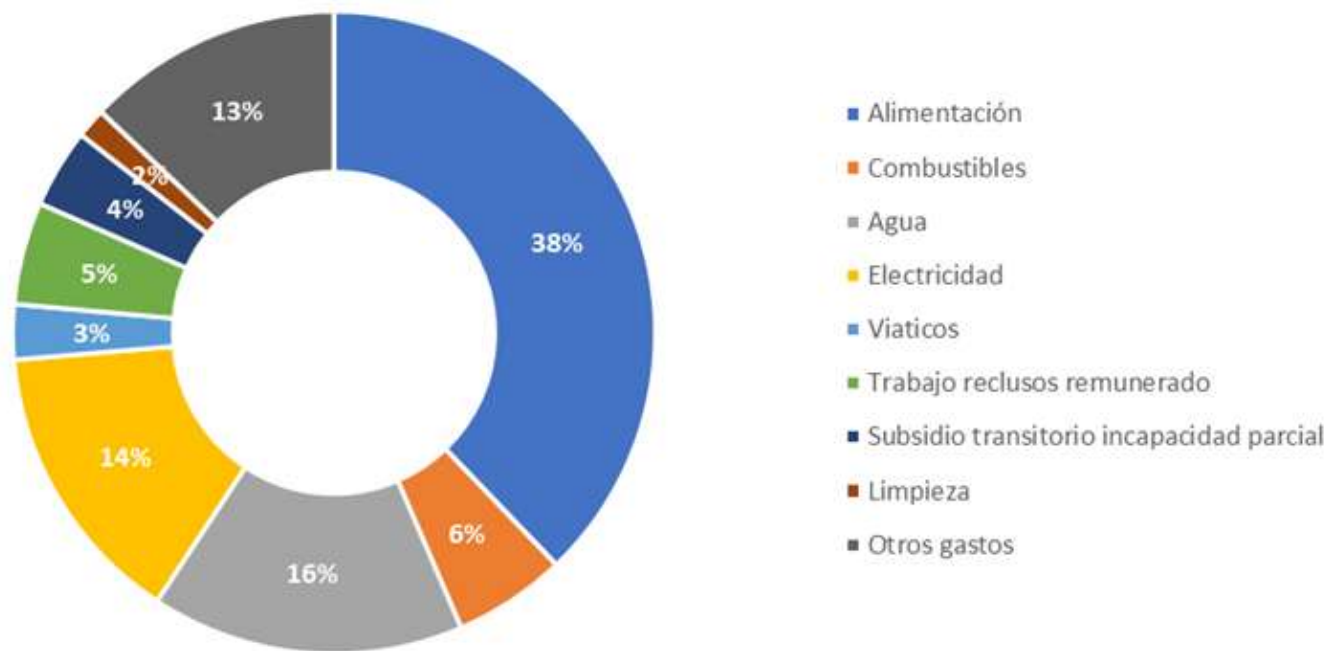
## Gastos de Funcionamiento - Programa 461 - Inciso 04 Ministerio del Interior

Cifras en miles de \$ de 2022

Descripcion	2011	2012	2013	2014	2015	2016	2017	2018	2019	2020	2021	2022
Alimentación	360.558	359.435	407.840	459.916	491.685	481.325	459.584	414.035	397.622	427.807	410.289	399.433
Combustibles	9.033	2.520	2.164	13.938	19.322	11.814	17.028	37.758	42.530	43.123	41.193	60.065
Agua	110.530	96.194	107.552	113.745	105.297	116.577	128.171	123.533	145.493	173.176	173.550	166.435
Electricidad	136.851	135.163	134.851	135.639	138.682	132.275	136.558	150.981	148.237	146.355	171.576	151.747
Viaticos	77.617	74.097	68.538	63.314	56.980	53.037	50.898	45.964	39.032	35.187	32.064	29.278
Trabajo reclusos remunerado	75.711	92.995	86.030	93.217	55.823	46.120	56.133	59.138	47.874	48.799	59.538	54.503
Subsidio transitorio incapacidad parcial	0	0	1.476	4.949	12.648	21.912	30.248	33.640	34.812	34.830	38.310	42.036
Limpieza	4.843	4.556	5.839	7.320	12.071	9.628	17.497	19.850	25.490	20.189	18.180	15.910
Otros gastos	135.045	135.697	152.070	154.378	178.113	143.203	117.487	116.952	134.020	127.871	132.080	136.357
<b>TOTAL</b>	<b>910.189</b>	<b>900.657</b>	<b>966.360</b>	<b>1.046.414</b>	<b>1.070.620</b>	<b>1.015.891</b>	<b>1.013.604</b>	<b>1.001.850</b>	<b>1.015.110</b>	<b>1.057.338</b>	<b>1.076.780</b>	<b>1.055.765</b>

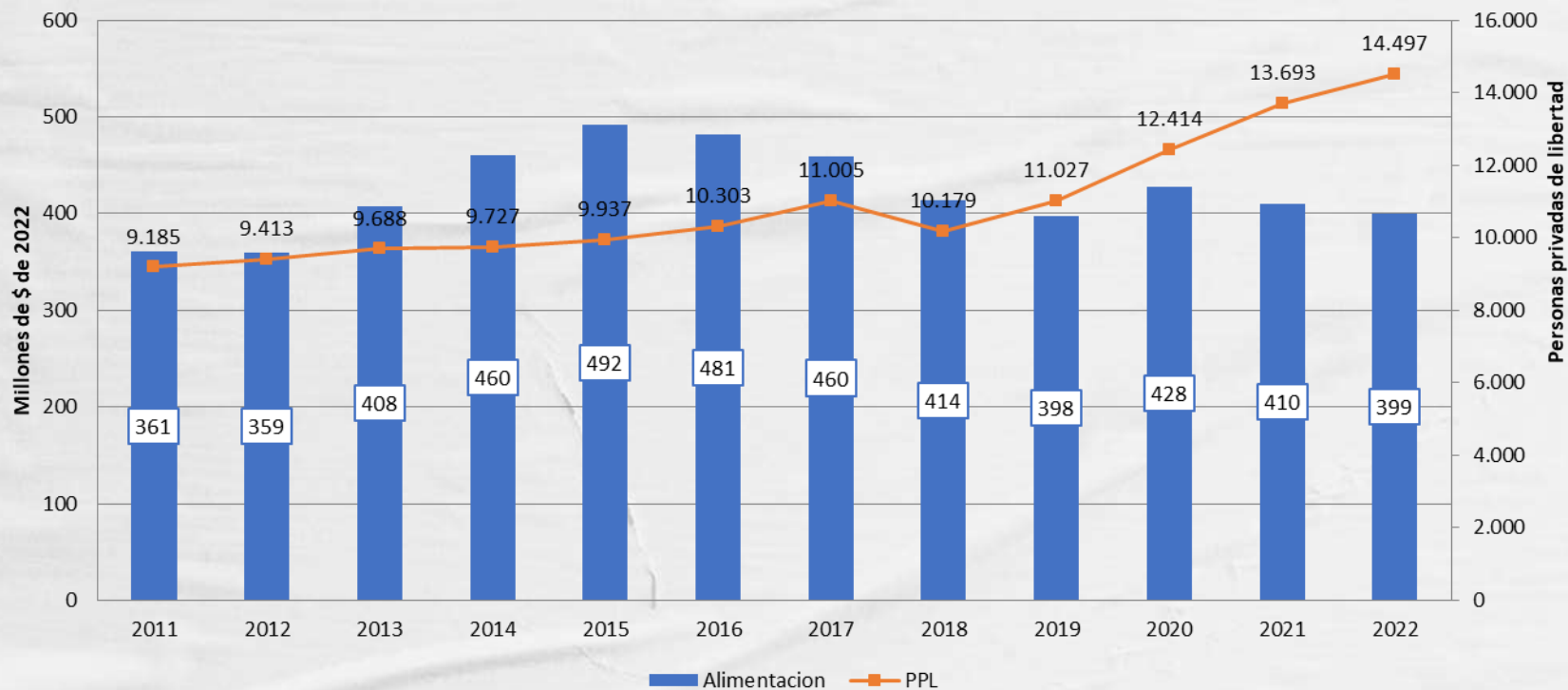
# ***Funcionamiento - MI***

Composición Gastos de Funcionamiento 2022



# Gastos de alimentación y PPL

Gastos Alimentación y Personas Privadas de Libertad



**Valor diario de alimentación para 2022 de aproximadamente \$87 al día por persona** -a valores de 2022- (se excluye para el cálculo a las personas privadas de libertad internadas en Punta de Rieles - UIPPL 1 ya que ese gasto corresponde al operador privado, se asume capacidad máxima 1960 personas).

# Vínculos laborales - INR

## Inciso 04 Ministerio del Interior - Unidad Ejecutora 26 - Instituto Nacional de Rehabilitación

Año	Funcionarios Públicos	Funcionarios No Públicos	Total Vínculos con el Estado	Escalafón S en el total de vínculos
2.011	2.383	0	2.383	370
2.012	1.944	460	2.404	0
2.013	2.481	0	2.481	595
2.014	2.763	0	2.763	841
2.015	2.667	0	2.667	788
2.016	2.686	0	2.686	868
2.017	4.050	30	4.080	1.067
2.018	3.917	39	3.956	1.049
2.019	4.097	20	4.117	1.284
2.020	4.192	88	4.280	1.312
2.021	4.081	22	4.103	1.269
2.022	3.983	101	4.084	1.206

En 2022 se observa una caída en 19 vínculos del INR, también continúa bajando el escalafón S (penitenciario), pero se incrementan los vínculos de funcionarios no públicos que son catalogados, en este caso, como vínculos docentes.



# ASSE - SAI PPL

Programa 440 - Atención integral de la salud / Inciso 29 - Administración de Servicios de Salud del Estado  
Unidad Ejecutora 086 - Dirección Sistema de Atención Integral a Personas Privadas de Libertad

Cifras en miles de pesos de 2022

Año	Total	Remuneraciones	Funcionamiento	Inversiones
2011	64.056	17.867	29.882	16.307
2012	198.696	147.173	51.523	0
2013	231.606	178.530	53.076	0
2014	271.053	214.170	56.843	41
2015	305.114	246.781	58.125	209
2016	332.087	271.179	60.034	873
2017	379.202	312.792	63.484	2.926
2018	475.881	412.873	61.849	1.158
2019	517.160	452.362	63.500	1.298
2020	487.446	429.660	53.461	4.325
2021	482.174	434.380	46.074	1.721
2022	467.289	413.765	52.820	703

# Gastos de Funcionamiento – SAI PPL

## Gastos de Funcionamiento - UE 86 Dirección Sistema de Atención Integral a Personas Privadas de Libertad

Cifras expresadas en miles de pesos constantes de 2022

Descripción	2011	2012	2013	2014	2015	2016	2017	2018	2019	2020	2021	2022
Prod. Medic. y farmacéuticos	6.536	12.144	9.002	10.051	11.113	9.013	10.826	10.676	13.767	13.226	9.605	18.968
Reactivos (UCAMAE)	2.277	1.422	555	1.328	1.138	1.210	804	759	979	1.013	2.399	1.778
Art. médico-quirúrgicos	2.753	4.386	3.723	3.940	3.037	4.717	3.677	3.385	3.603	6.692	6.406	3.526
Contratación Ambulancias	3.117	6.368	8.521	11.234	15.334	13.046	15.698	11.783	15.026	11.254	9.316	7.109
Análisis Clínicos	408	9.345	10.583	2.579	6.474	4.847	5.728	5.730	5.405	4.875	21	0
Vigilancia y custodia	0	2.587	3.106	3.494	4.456	5.018	5.558	5.607	5.530	5.609	5.338	5.159
Equipos de oficina y otros	1.155	832	1.227	626	837	1.524	1.263	1.181	1.655	2.191	2.857	3.614
Otros gastos	13.636	14.438	16.360	23.591	15.736	20.660	19.929	22.729	17.535	8.600	10.131	12.666
<b>TOTAL</b>	<b>29.882</b>	<b>51.523</b>	<b>53.076</b>	<b>56.843</b>	<b>58.125</b>	<b>60.034</b>	<b>63.484</b>	<b>61.849</b>	<b>63.500</b>	<b>53.461</b>	<b>46.074</b>	<b>52.820</b>

Los gastos de funcionamiento de ASSE corresponden fundamentalmente a medicamentos, contratación de ambulancias, artículos médicos y vigilancia y custodia.

***Gracias***

